




INJEKTORKING VARIO

EPS/EPP/EPE/ARCEL/NEOPOR

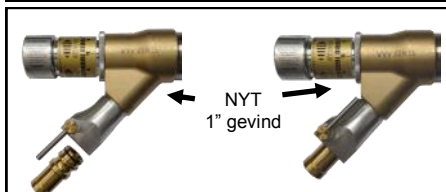
Injektor fyldepistol 40, 42, 42x1,5, 50 mm - Pinol: 12, 16, 18, 20 mm



INJEKTORKING VARIO EPS med trinløs variabel justering af luftforbrug og med **EPS Combi lynkobling** til materialeslangen.



INJEKTORKING VARIO TURBO/COMBI med trinløs variabel justering af luftforbrug og med **Turbo/Combi lynkobling** til materialeslangen.



INJEKTORKING VARIO TURBO/COMBI med trinløs variabel justering af luftforbrug og med **MULTI lynkobling** til materialeslangen.



JUSTERBAR

Drej for at ændre luftforbrug/vakuum og brug kun det nødvendige trykluft = sparer energi = sparer penge

LÆS OG SPAR PENGE:

- **Generelt meget lavt luftforbrug med højt vakuum der giver en god fyldning = sparer energi = sparer penge!**
- **Justerbart luftforbrug / vakuum = brug aldrig mere trykluft end nødvendigt = sparer penge!**
- **Solidt design med kritiske dele af rustfrit stål = meget lang levetid = sparer penge!**
- **Lang levetid for pakninger = få produktionsafbrydelser = sparer penge!**
- **Nem og meget hurtig vedligeholdelse af pakninger når det er nødvendigt = sparer penge!**
- **Selvrensende dannelse af vakuum = konstant fyldningsgrad - også med recycling materiale = få produktionsafbrydelser = sparer penge!**
- **Nemme lynkoblingsløsninger = sparer tid = sparer penge!**
- **Adskilbar med håndkraft = sparer tid = sparer penge!**

Har De råd til at undlade at prøve ?



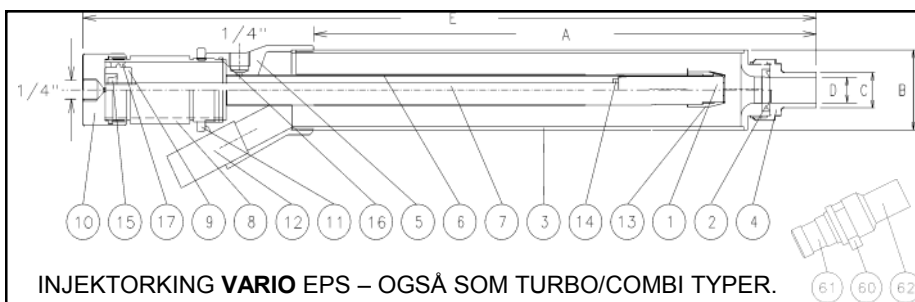
KBM APS
DK 3400 HILLERØD
TLF.+45 4826 8090
Homepage: www.kbm.dk

VØLUNDSVEJ 13
DENMARK
FAX.+45 4826 8016
e-mail: kbm@kbm.dk



INJEKTORKING VARIO fyldepistol til EPS, POWER og TURBO/COMBI til EPS, EPP, EPE, ARCEL og NEOPOR:

- **MINIMALT LUFTFORBRUG:** Den maksimale indstilling på vore fyldepistoler er **mindre end halvdelen** af luftforbruget end de fleste andre fyldepistoler.
- **TRINLØS VARIABEL JUSTERING af luftmængde** betyder at der ikke behøves at blive tilført mere luft end nødvendigt for at fylde formen. Og hermed reduceres også behovet for udluftning af denne.
- **Det tager 30 sekunder at skifte et mundstykke til en anden diameter og mundstykker fås i alle størrelser fra 18-36 mm.**
- "Tilbageblæsning af materiale efter lukning"-funktion.
- **Enkelt design og ekstrem lille vedligeholdelse:** For at skifte alle sliddele (TO PAKNINGER) tager 3 minutter. Alle dele demonteres med håndkraft uden brug af værktøj. For at skifte notringen, som er den **eneste pakning der er i berøring med damp, tager 15 sekunder.**
- Specielt designet, også til brug med **trykfyldesystemer**, hvilket tillader en optimal fyldning—også af **tyndvæggede emner.**
- **Mulighed for lynkobling** til materialeslangen (se foto på forsiden). Standard for 22, 25 og 32 mm slanger



1. Pinol
 2. Notring
 3. Yderrør
 4. Mundstykke
 5. Hus
 6. Indvendigt rør
 7. Stempelstang
 8. Cylinderrør
 9. Stempel
 10. Cylindertop
 11. Kontramøtrik
 12. Sugerør
 13. Luftreguleringsdyse
 14. Møtrik
 15. Låsemøtrik
 16. O-ring
 17. Dobbeltmanchet
 20. Fjeder
 21. Fjederstop
 22. Fjederstyr
 23. Pinol-udsmider
 24. Sætskrue
 25. Mellemstykke
 26. Cylinderrør
- Lynkobling:**
60. Fjeder
61. Slangestuds
62. Tilslutningsdel

INJEKTORKING VARIO EPS – OGSÅ SOM TURBO/COMBI TYPER.

ALLE TYPER FÅS SOM EPS OG TURBO/COMBI (EPS, EPP, EPE, ARCEL, NEOPOR)

| TYPE | A | B | C | D | E | F |
|-------------------------|-------|--------|----------|------|-------|---------|
| 330/40/18-36/16 | 330mm | 40mm | 18-36mm* | 16mm | 490mm | |
| 330/40/18-36/16/100 | 330mm | 40mm | 18-36mm* | 16mm | 690mm | 100mm** |
| 530/40/18-36/16 | 530mm | 40mm | 18-36mm* | 16mm | 690mm | |
| 530/40/18-36/16/100 | 530mm | 40mm | 18-36mm* | 16mm | 890mm | 100mm** |
| 330/42/18-36/16 | 330mm | 42mm | 18-36mm* | 16mm | 490mm | |
| 330/42/18-36/16/100 | 330mm | 42mm | 18-36mm* | 16mm | 690mm | 100mm** |
| 530/42/18-36/16 | 530mm | 42mm | 18-36mm* | 16mm | 690mm | |
| 530/42/18-36/16/100 | 530mm | 42mm | 18-36mm* | 16mm | 890mm | 100mm** |
| 430/42x1,5/18-36/16 | 430mm | 42x1,5 | 18-36mm* | 16mm | 640mm | |
| 430/42x1,5/18-36/16/100 | 430mm | 42x1,5 | 18-36mm* | 16mm | 840mm | 100mm** |
| 230/50/18-36/16 | 230mm | 50mm | 18-36mm* | 16mm | 390mm | |
| 330/50/18-36/16 | 330mm | 50mm | 18-36mm* | 16mm | 490mm | |
| 330/50/18-36/16/100 | 330mm | 50mm | 18-36mm* | 16mm | 690mm | 100mm** |
| 430/50/18-36/16 | 430mm | 50mm | 18-36mm* | 16mm | 590mm | |
| 530/50/18-36/16 | 530mm | 50mm | 18-36mm* | 16mm | 690mm | |
| 530/50/18-36/16/100 | 530mm | 50mm | 18-36mm* | 16mm | 890mm | 100mm** |
| 330/50/22-36/20 | 330mm | 50mm | 22-36mm* | 20mm | 490mm | |

* Udskiftbart mundstykke. - **Det tager 30 sek. at udskifte mundstykkedia.**
 ** Med udsmiderbevægelse. D (pinol) til rådighed som 12,16,18, 20 mm
 Sugerør til materialeslange: 22 mm.
 3 forskellige typer af lynkoblinger til materialeslangen.
 Dimensioner materialeslanger: 22mm (7/8"), 25mm (1") eller 32mm (1 1/4")

INJEKTORKING VARIO EPS

er kalibreret til minimum 60 l/min luftmængde ved 6 bar.
 Det svarer til nominelt 159 l/min.

$$(NI/Min = \sqrt{\text{Bar} + 1} \times \text{luftmængde})$$

Eksempel: 60 l ved 6 bar:

$$\sqrt{6 + 1} \times 60 = 159 \text{ NI/Min}$$

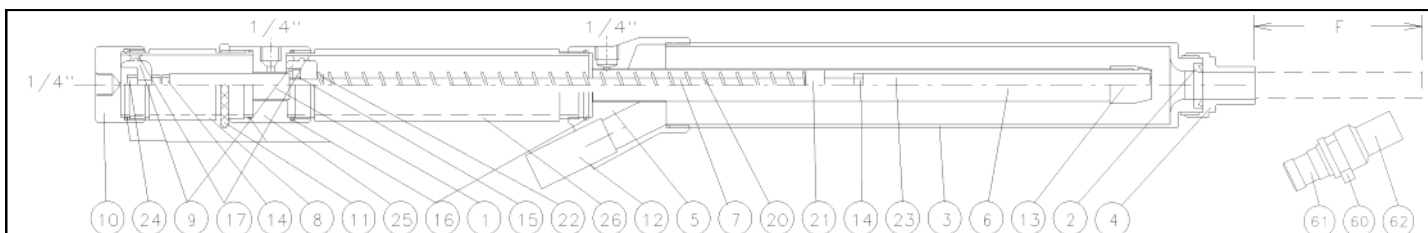
Et trin på skalaen svarer til ca. 15 l/min.

TURBO/COMBI versionen

er kalibreret til et minimum på 100 l/min luftmængde ved 6 bar og et max. luftforbrug på 260 l/min.

Standard emballage: Kasse med 12 stk.

Ret til ændringer forbeholdes



INJEKTORKING VARIO EPS MED UDSMIDER – OGSÅ SOM TURBO/COMBI (EPS, EPP, EPE, ARCEL og NEOPOR) TYPER.

Der er tre forskellige udgaver af Injektorking Vario. Klar til enhver fyldeopgave:

Vario EPS:

Injektør med meget lav energiforbrug. Justerbar luft/vakuüm indstilling. Gør det muligt at optimere energiforbruget og stadig have en optimal fyldning hver gang. Perfekt til alle normale EPS fylde opgaver

Vario EPS Power:

Dette er injektoren til de mere krævede fyldeopgaver. Stadig med et meget lavt luftforbrug, men et endnu større vakuüm for at sikre en optimal fyldning af svære emner. Også til høje densiteter af EPS.



Vario Turbo/Combi (T/C):

Injektoren til alle fyldeopgaver af materiale og densitet. EPS, EPP, EPE, Arcel, Neopor etc. Samme luft/vakuüm profil som Vario EPS Power sikrer en meget god og hurtig fyldning.

